

ระบบรายงาน DMSIC Dataset



นายจักรพงษ์ วงศ์กมลลาไสย

นักวิชาการคอมพิวเตอร์

โรงพยาบาลเหล่าเสือโก้ก จังหวัดอุบลราชธานี



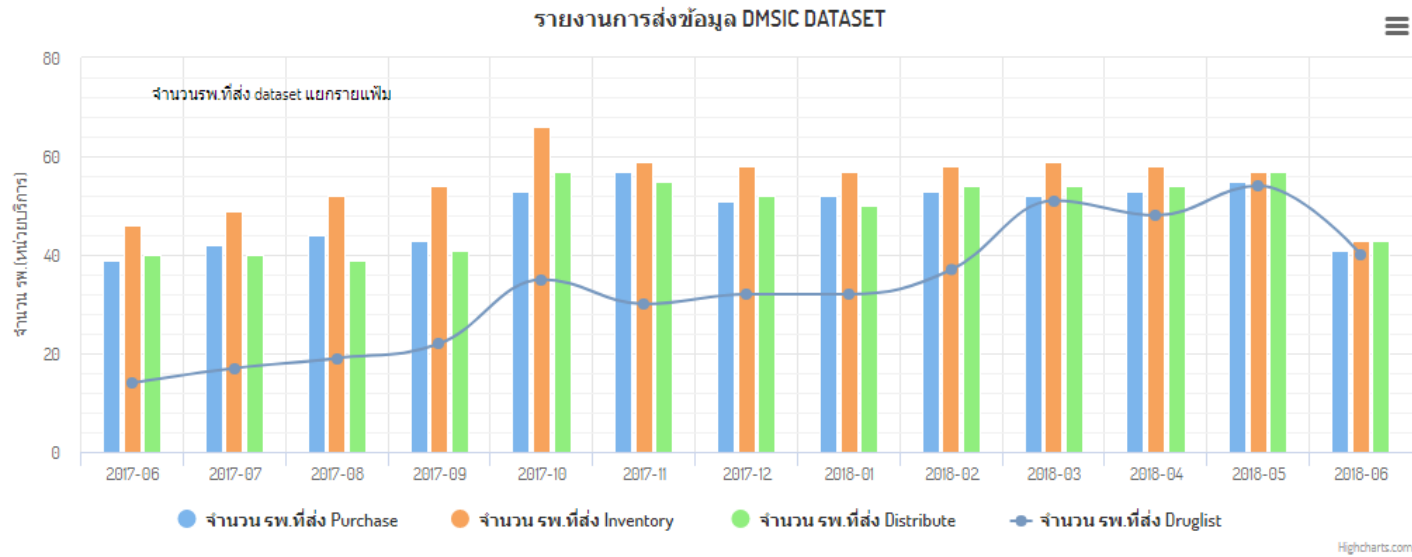
Web Report DMSIC

My Yii Application | Jakkrapong

localhost/dmsic-report/backend/web/index.php?r=site%2Findex

แอป TH Facebook Dek-D.com Upload File For PHOU OP/PP HDC - Dashboard Yii Framework 2.0 API ระบบคลังข้อมูลโรคไม่ติดต่อ Create a Full Angular

My Application | Home | รายงานการนำเข้า | REP | Account(admin)



เพิ่ม Drug List

เพิ่ม Drug List

เพิ่ม Drug List



การแสดงผลการตรวจสอบ

The screenshot displays a web application dashboard with a dark navigation bar at the top. The main content area features a grid of 12 summary cards, each with a colored header and a white body containing text and a large numerical value. The cards are organized into three rows and four columns. The first row contains three cards with green headers, the second row has three cards with pink headers, the third row has three cards with light blue headers, and the fourth row has three cards with dark blue headers. The browser's address bar shows the URL 'localhost/dmsic-report/backend/web/index.php?r=site%2Findex' and the page title is 'My Application'. The navigation bar includes links for 'Home', 'รายงานการนำเข้า', 'REP', and 'Account(admin)'. The dashboard cards provide a quick overview of various records and data points.

Category	Value
เพิ่ม Drug List (Total Records)	120,814
เพิ่ม Drug List (Product Cat ไม่ถูกต้อง)	12,784
เพิ่ม Drug List (ไม่ได้ระบุ ED/NED ในรายการที่เป็นยา)	42,181
เพิ่ม Purchase (Total Records)	128,431
เพิ่ม Purchase (ไม่ระบุวิธีจัดซื้อ)	47,223
เพิ่ม Purchase (Co Purchase ไม่ถูกต้อง)	42,987
เพิ่ม Inventory (Total Records)	420,932
เพิ่ม Inventory (จำนวนคงคลัง น้อยกว่า 0)	3
เพิ่ม Inventory (ราคา unit cost < 0)	17
เพิ่ม Distribute	
เพิ่ม Distirbute	
เพิ่ม Distribute	

การแสดงผลการนำเข้า

Log Imports

localhost/dmsic-report/backend/web/index.php?r=log%2Findex&LogImportSearch%5Bperiod_report%5D=201806&LogImportSearch%5Bhosp_id%5D=

My Application Home รายงานการนำเข้า REP Account(admin)

Home / Log Imports

Log Imports

เวลาที่รายงาน รหัสโรงพยาบาล

201806

Search Reset

Showing 1-20 of 44 items.

#	เวลาที่รายงาน	รหัสโรงพยาบาล	ส่ง Druglist	ส่ง Purchase	ส่ง Inventory	ส่ง Distribute	เวลานำเข้าล่าสุด
1	201806	10679	✘	✔	✔	✔	2018-07-02 14:07:49
2	201806	10680	✔	✔	✔	✔	2018-07-19 08:12:26
3	201806	10681	✔	✔	✔	✔	2018-07-19 08:12:26
4	201806	10682	✔	✔	✔	✔	2018-07-19 08:12:26
5	201806	10699	✔	✔	✔	✔	2018-07-19 08:12:26
6	201806	10700	✔	✔	✔	✔	2018-07-02 14:07:49
7	201806	10710	✔	✔	✔	✔	2018-07-19 08:12:26

การตอบกลับข้อมูลราย รายการ

Report Errors

localhost/dmsic-report/backend/web/index.php?r=rep%2Findex&ErrorRepSearch%5Bhosp_code%5D=10674

My Application Home รายงานการนำเข้า REP Account(admin)

Home / Report Errors

Report Errors

รหัสโรงพยาบาล

Search Reset

Showing 1-20 of 1,153 items.

#	รหัสโรงพยาบาล	Working Code	ERROR CODE
1	10674	1010020	DR008
2	10674	1010030	DR008,DR006,PU018
3	10674	1010050	PU018,DR006,DR008
4	10674	1010060	DR008,DR006,PU018
5	10674	1010070	PU018,DR008
6	10674	1010080	DR008,PU018
7	10674	1010090	PU018,DR008

ตัวอย่าง ERROR CODE

รูปแบบ			
XXYYYY			
XX	ชื่อเพิ่ม DR=druglist,DI=distribute,IN=inventory,PU=purchase		
error_cod			
YYYe	detail	เพิ่ม	level
001	hosp_code ไม่ถูกต้อง	DR,DI,IN,PU	1
002	working_code ไม่มี	DR,DI,IN,PU	1
003	generic_name ไม่มี	DR,DI,IN,PU	1
004	trade_name ไม่มี	DR,DI,IN,PU	0
005	tmtid ไม่มี ในรายการที่ระบุว่าเป็นยา	DR	0
006	ncd24 ไม่มี ในรายการที่ระบุว่าเป็นยา	DR	0
007	nlem ไม่มี ในรายการที่ระบุว่าเป็นยา	DR	0
008	product_cat ไม่ถูกต้อง	DR	1

ระบบรายงาน จากข้อมูล Dataset

Report Errors | รายงานมูลค่าการจัดซื้อ ED NED | Jakkrapong

localhost/dmsic-report/frontend/web/index.php?r=index%2Findex&RatioEdNedRegionSearch%5Byearbudget%5D=2561

แอป | TH | Facebook | Dek-D.com | Upload File For PHOU | OP/PP | HDC - Dashboard | Yii Framework 2.0 API | ระบบคลังข้อมูลโรคไม่ติดต่อ | Create a Full Angular | ผู้ใช้งานอื่นๆ

My Application | ED/NED | อัตราคงคลัง | Login

รายงานมูลค่าการจัดซื้อ ED NED

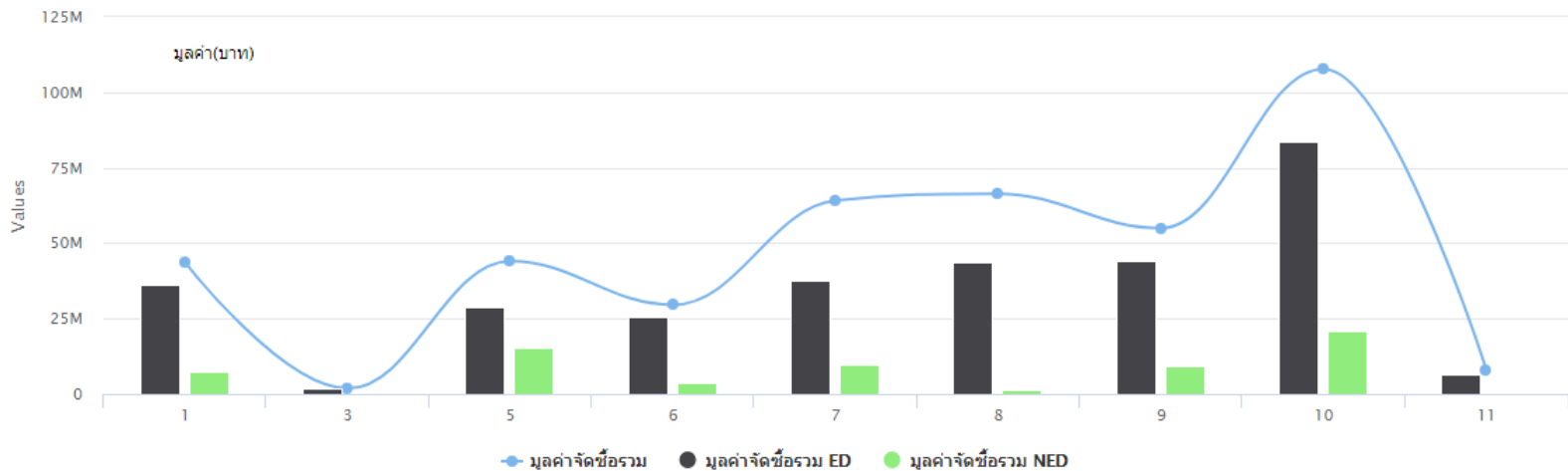
ปีงบประมาณ

2561

Search

Reset

มูลค่าการจัดซื้อตามปีงบประมาณ



มูลค่าจัดซื้อรวม

43,376,613,757

บาท

มูลค่าจัดซื้อ ED

36,626,449,248

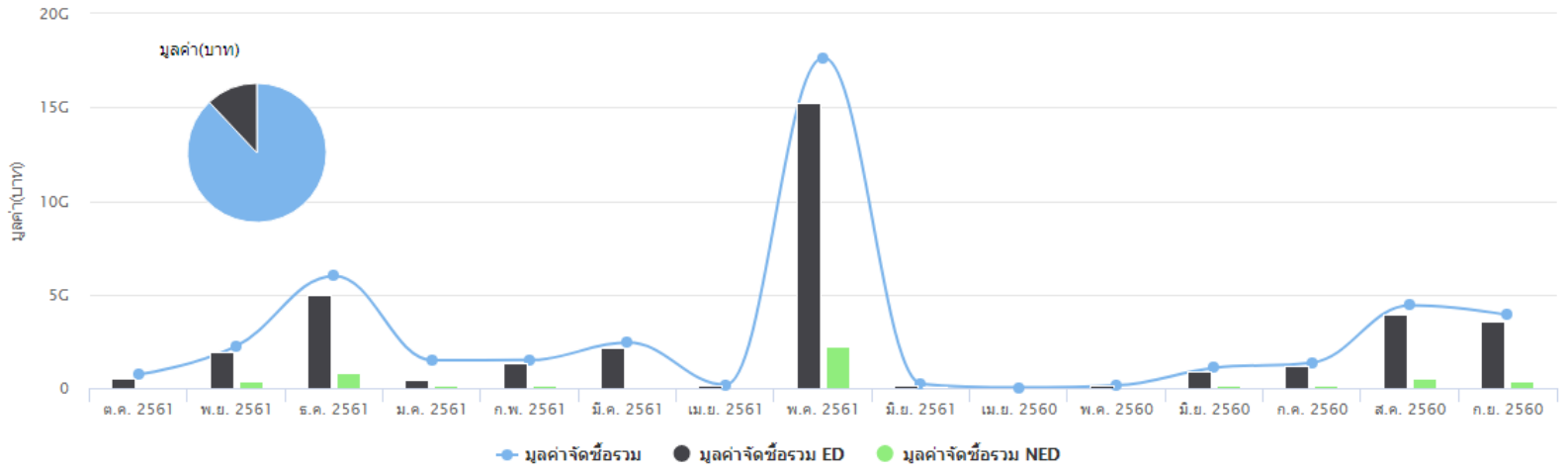
บาท

มูลค่าจัดซื้อ NED

5,000,573,406

บาท

มูลค่าการจัดซื้อตามปีงบประมาณ จากการคำนวณ qty_rcv x unit_cost

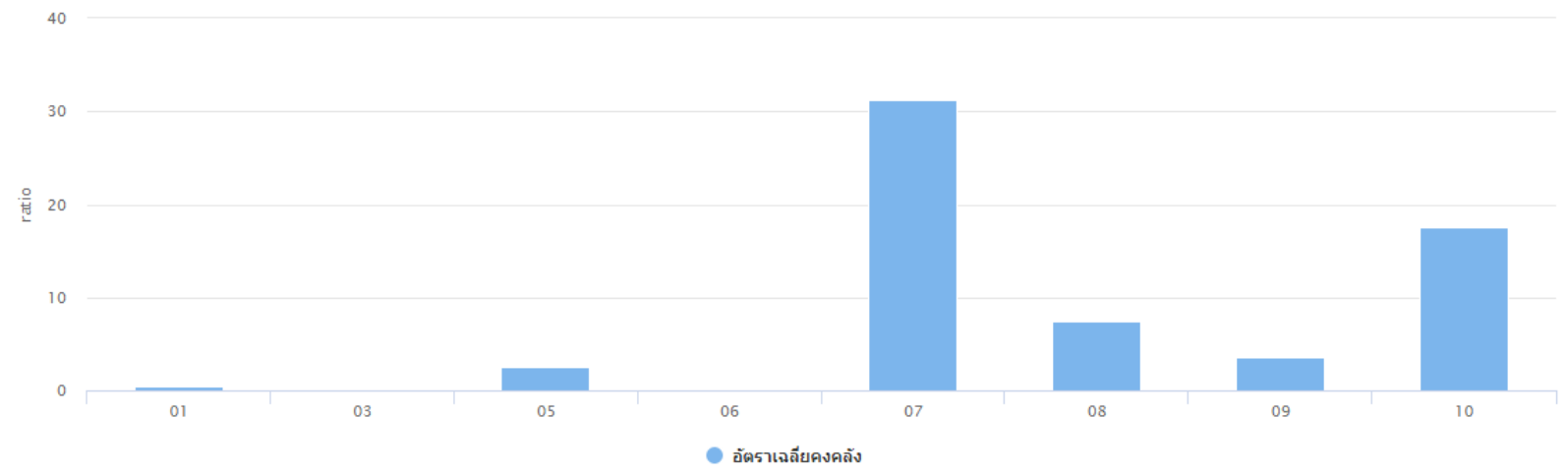


รายงานอัตราเฉลี่ยคงคลัง

ปีงบประมาณ

Search Reset

มูลค่าคงคลัง รายปีงบ



01 03 05 06 07 08 09 10

อัตราเฉลี่ยคงคลัง

Highcharts.com

Showing 1-8 of 8 items.

ปีงบประมาณ	เขต	รวมคงคลังเดือนล่าสุดในปีงบ	ตัดจ่ายเฉลี่ยต่อเดือน	Ratio
2560	01	14157200.887329	31582295.419708	0.4482638357722
2560	03	0	41916.937261581	0
2560	05	19809672.929932	7990447.027092	2.4791695461801
2560	06	13203115.127838	177329313.09711	0.074455344676196
2560	07	15376139.894053	492610.85649014	31.213562777743
2560	08	33815632.235764	4586568.7867045	7.3727515727634
2560	09	59374724.369644	16629829.672391	3.570374774687
2560	10	215604418.22718	12238326.957816	17.617148076721

ปีงบประมาณ

เขต

รหัสจังหวัด

Search

Reset



Showing 1-20 of 42 items.

ปีงบประมาณ	เขต	ชื่อจังหวัด	รหัส รพ.	ชื่อ รพ.	มูลค่าคงคลังเดือนสุดท้าย	มูลค่าเฉลี่ยต่อเดือน	อัตราส่วนคงคลัง
2561	09	บุรีรัมย์	10667	โรงพยาบาลบุรีรัมย์	38493426.911377	2153087.2126048	17.88
2561	10	อุบลราชธานี	10669	โรงพยาบาลสรรพสิทธิประสงค์	171023737.0177	4071026.4657669	42.01
2561	08	อุดรธานี	10671	โรงพยาบาลอุดรธานี	150062.04003906	39445.315958659	3.8
2561	01	เชียงราย	10674	โรงพยาบาลเชียงรายประชานุเคราะห์	17515011.302887	100697437.62253	0.17
2561	05	นครปฐม	10679	โรงพยาบาลนครปฐม	43977561.272713	9591935.2669334	4.58
2561	10	ศรีสะเกษ	10700	โรงพยาบาลศรีสะเกษ	41537283.732033	2975686.0376797	13.96
2561	07	มหาสารคาม	10707	โรงพยาบาลมหาสารคาม	25384682.196083	5079130.0265083	5
2561	08	สกลนคร	10710	โรงพยาบาลสกลนคร	39383963.330597	2287263.7189819	17.22
2561	03	พิจิตร	10726	โรงพยาบาลพิจิตร	24264571.677395	30950.639409939	783.98
2561	05	กาญจนบุรี	10731	โรงพยาบาลพลพหลพยุหเสนา	21828418.754822	1866381.6708557	11.7
2561	11	ระนอง	10743	โรงพยาบาลระนอง	8268920.755661	1664361.510716	4.97
2561	06	ชลบุรี	10819	โรงพยาบาลบางละมุง	13558309.036865	198115022.26354	0.07
2561	09	นครราชสีมา	10878	โรงพยาบาลโนนไทย	5054881.9972	380663.84749746	13.28
2561	09	บุรีรัมย์	10897	โรงพยาบาลนางรอง	16877840.868382	767297.62462163	22



ระบบรายงานบริหารเวชภัณฑ์

<http://164.115.40.125/REPORT/web>

HOME

≡ ระบบจัดซื้อและบริหารคลังเวชภัณฑ์ฯ กระทรวงสาธารณสุข

รายงานเพิ่มจัดซื้อเวชภัณฑ์ (PURCHASE)

รายละเอียด...

รายงานเพิ่มสถานะคงคลังเวชภัณฑ์ (INVENTORY)

รายละเอียด...

รายงานเพิ่มจ่ายเวชภัณฑ์ออกจากคลัง (DISTRIBUTE)

รายละเอียด...

ตัวอย่างหน้ารายงาน

HOME

≡ ระบบจัดซื้อและบริหารคลังเวชภัณฑ์ยา กระทรวงสาธารณสุข

รายงานเพิ่มจัดซื้อเวชภัณฑ์ (PURCHASE)

รายงานมูลค่าจัดซื้อ ED/NED (product_cat =1,3) เปรียบเทียบ ระดับเขต, จังหวัด

รายงานมูลค่าจัดหาแยกตาม วิธีการจัดหา BUY_METHOD(product_cat =1,3)เปรียบเทียบ ระดับเขต, จังหวัด

รายงานมูลค่าจัดซื้อแยกตาม วิธีการจัดซื้อรวม CO_PURCHASE(product_cat =1,3)เปรียบเทียบ ระดับเขต, จังหวัด

รายงานมูลค่าจัดซื้อ ED/NED (product_cat =1,3) เปรียบเทียบ ระดับหน่วยบริการ (spLevel)

กราฟรายงานมูลค่าจัดซื้อ ED/NED Group By product_cat =1,3

